

**Социально-экономическое положение Новгородской области  
в январе - марте 2022 года**

Основные показатели, характеризующие социально-экономическое положение Новгородской области, приведены ниже:

	Январь - март 2022	В % к январю - марту 2021	Справочно: Россия в % к январю - марту 2021
Индекс промышленного производства	x	106.7	105.9
Объем работ, выполненных по виду экономической деятельности "строительство", млрд рублей	3.4	58.9	104.5
Ввод в действие жилых домов, тыс. м <sup>2</sup> общей площади жилых помещений	108.7	2.1 p	164.6
Продукция сельского хозяйства, млрд рублей	4.6	86.4	101.9
Оборот розничной торговли, млрд рублей	33.7	101.2	103.6
Оборот общественного питания, млрд рублей	1.3	103.1	105.9
Объем платных услуг населению, млрд рублей	8.6	102.3	110.6
Индекс потребительских цен (март 2022 года в % к декабрю 2021 года)	x	108.2	110.0
Средняя численность работников организаций (со средней численностью свыше 15 человек, без субъектов малого предпринимательства) в январе - феврале, тыс. человек	134.5	99.0 <sup>1)</sup>	101.1 <sup>1)</sup>
Среднемесячная начисленная заработная плата одного работника в январе - феврале			
номинальная, рублей	42465.0	111.2 <sup>1)</sup>	111.9 <sup>1)</sup>
реальная	x	103.0 <sup>1)</sup>	102.7 <sup>1)</sup>
Численность официально зарегистрированных безработных на конец марта, тыс. человек	2.3	31.9 <sup>2)</sup>	38.0 <sup>2)</sup>

<sup>1)</sup> Январь - февраль 2022 г. в % к январю - февралю 2021 г.

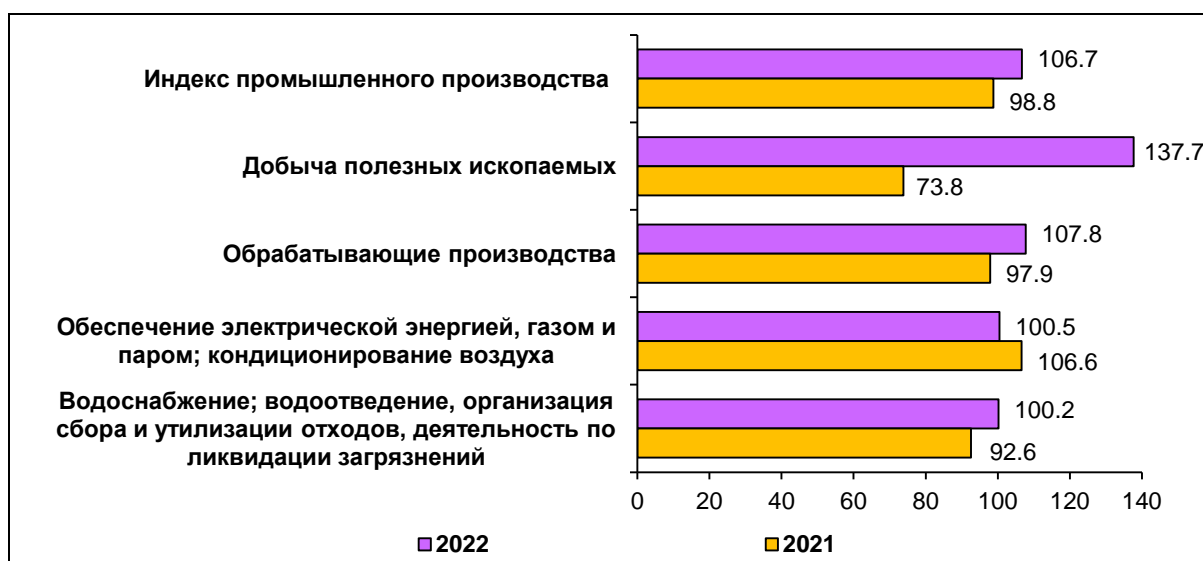
<sup>2)</sup> В % к соответствующему месяцу 2021 г.

**Промышленное производство.**

Индекс промышленного производства в январе - марте 2022 года к январю - марту 2021 года по Новгородской области вырос на 6.7%. Основное влия-

ние на рост показателя в регионе оказало увеличение объемов обрабатывающих производств на 7.8%.

**Индекс промышленного производства**  
(в процентах к январю - марту предыдущего года)



Добыча полезных ископаемых увеличилась на 37.7%, обеспечение электрической энергией, газом и паром; кондиционирование воздуха - на 0.5%, водоснабжение; водоотведение, организация сбора и утилизация отходов, деятельность по ликвидации загрязнений - на 0.2%.

В обрабатывающей промышленности наиболее благоприятная картина сложилась на предприятиях, занимающихся производством одежды, их объемы увеличились по сравнению с аналогичным периодом 2021 года на 65.3%, металлургическим производством - на 60.8%, производством машин и оборудования, не включенных в другие группировки - на 58.5%, деятельностью полиграфической и копированием носителей информации - на 47.2%, производством напитков - на 42%, электрического оборудования - на 38.9%, прочей неметаллической минеральной продукции - на 35.4%, прочих готовых изделий - на 32.4%, производством автотранспортных средств, прицепов и полуприцепов - на 14.1%, мебели - на 13.2%, пищевых продуктов - на 5.3%.

В январе - марте 2022 года организациями обрабатывающих производств отгружено товаров собственного производства, выполнено работ и услуг собственными силами на 84.4% больше, чем в январе - марте 2021 года (в действующих ценах), по добыче полезных ископаемых - на 68.3%, по обеспечению электрической энергией, газом и паром; кондиционированию воздуха - на 8.7%, водоснабжению; водоотведению, организации сбора и утилизации отходов, деятельности по ликвидации загрязнений - на 1.9%.

По итогам трех месяцев 2022 года доля организаций промышленных видов деятельности составила 63% в общем обороте организаций области, в общем объеме отгруженной продукции организаций всех видов экономической деятельности - 83.2%.

По сравнению с январем - мартом 2021 года новгородскими предприятиями увеличена добыча песков природных - на 81.8%, производство масла сливочного - на 40.9%, изделий мучных кондитерских, тортов и пирожных недлительного хранения - на 30.4%, консервов мясных (мясосодержащих) - на 30.3%, блоков дверных пластмассовых и порогов для них - на 18.2%, мебели - на 17.9%, электроэнергии - на 14.5%, дверей, их коробок и порогов деревянных -

на 13.4%, молока, кроме сырого - на 13.2%, блоков оконных пластмассовых - на 4.8%, трансформаторов электрических - на 4.4%.

Производство отдельных видов продукции представлено в таблице:

	Январь - март 2022	В % к январю - марту 2021
Изделия колбасные, включая изделия колбасные для детского питания, тыс. тонн	1.8	95.0
Полуфабрикаты мясные, мясосодержащие, охлажденные, замороженные, тыс. тонн	8.6	89.5
Консервы мясные (мясосодержащие), включая консервы для детского питания, млн усл. банок	13.5	130.3
Рыба, приготовленная или консервированная другим способом; икра и заменители икры, тыс. тонн	1.7	90.4
Молоко, кроме сырого, тыс. тонн	2.7	113.2
Масло сливочное, тонн	97.0	140.9
Сыры; молокосодержащие продукты с заменителем молочного жира, произведенные по технологии сыра; творог, тыс. тонн	1.4	66.9
Изделия хлебобулочные недлительного хранения, тыс. тонн	3.7	98.0
Изделия мучные кондитерские, торты и пирожные недлительного хранения, тонн	136.9	130.4
Печенье и пряники имбирные и аналогичные изделия; печенье сладкое; вафли и вафельные облатки; торты и пирожные длительного хранения, тонн	50.2	80.7
Лесоматериалы необработанные, тыс. плотных куб. метров	368.7	79.1
Лесоматериалы, продольно распиленные или расколотые, разделенные на слои или лушпые, толщиной более 6 мм; деревянные железнодорожные или трамвайные шпалы, непропитанные, тыс. куб. метров	78.9	99.9
Двери, их коробки и пороги деревянные, тыс. кв. метров	146.6	113.4
Мебель, млн рублей	1930.9	117.9
Пески природные, тыс. куб. метров	313.9	181.8
Электроэнергия, млн кВт. часов	582.0	114.5
Пар и горячая вода, тыс. Гкал	2818.5	96.5

**Сельское хозяйство.** Объем производства продукции сельского хозяйства всех сельхозпроизводителей в январе - марте 2022 года в действующих ценах, по предварительной оценке, составил 4.6 млрд рублей, что ниже уровня января - марта 2021 года на 13.6%.

**Животноводство.** Сельхозпроизводителями области произведено продукции животноводства меньше, чем в январе - марте 2021 года, на 13.5%.

На конец марта 2022 года по сравнению с соответствующей датой предыдущего года поголовье крупного рогатого скота в хозяйствах всех категорий сократилось на 2.6%, свиней - в 2.7 раза, овец и коз - на 0.3%. Поголовье коров увеличилось на 0.3%.

В I квартале 2022 года хозяйствами всех категорий произведено 35.2 тыс. тонн скота и птицы на убой (в живом весе), молока - 14.1 тыс. тонн, яиц - 15.9 млн штук. По сравнению с январем - мартом 2021 года производство молока

увеличилось на 9.4%, производство скота и птицы на убой (в живом весе) уменьшилось на 6%, яиц - на 2.2%.

В январе - марте 2022 года надои молока на одну корову в сельскохозяйственных организациях составили 1295 килограммов против 1201 килограмма в январе - марте 2021 года.

В I квартале 2022 года на одну курицу-несушку получено в среднем по 50 яиц против 46 годом ранее.

**Реализация продукции.** Сельскохозяйственными организациями в январе - марте 2022 года реализовано 128.9 тонны зерна, 1212.5 тонны картофеля, 1330.3 тонны овощей, 30.1 тыс. тонн скота и птицы (в живом весе), 9.2 тыс. тонн молока и молочных продуктов.

**Строительство.** Объем работ, выполненных по виду экономической деятельности "строительство", в I квартале 2022 года составил 3.4 млрд рублей и уменьшился на 41.1% (в сопоставимых ценах) к уровню соответствующего периода предыдущего года.

В январе - марте 2022 года на территории области введено в действие 677 домов (1059 квартир) общей площадью 108.7 тыс. кв. метров, включая жилые дома, построенные на земельных участках, предназначенных для ведения садоводства. Индивидуальными застройщиками введено 673 жилых дома общей площадью 87.2 тыс. кв. метров, или 80.2% от общего объема жилья, введенного в I квартале 2022 года.

В результате нового строительства и реконструкции введены в действие автомобильные дороги общего пользования с твердым покрытием протяженностью 6.6 км, линии электропередачи напряжением до 35 кВ - 29.2 км, трансформаторные понизительные подстанции напряжением до 35 кВ - 1.9 тыс. кВ.А, хранилища для картофеля, овощей и фруктов в сельском хозяйстве - на 2 тыс. тонн единовременного хранения. Построен мост протяженностью 28.1 пог. метров.

Из объектов социально-культурной сферы - физкультурно-оздоровительный комплекс, учреждения культуры клубного типа на 182 места, тепловые сети протяженностью 0.1 км и другие объекты.

**Транспорт.** Автомобильным транспортом организаций всех видов экономической деятельности (со средней численностью свыше 15 человек, без субъектов малого предпринимательства) перевезено 2.3 млн тонн грузов.

Объем перевозок пассажиров автобусами по маршрутам регулярных перевозок в январе - марте 2022 года составил 7.5 млн пассажиров, что на 6.9% меньше, чем в январе - марте 2021 года.

**Рынки товаров и услуг.** Оборот розничной торговли в январе - марте 2022 года составил 33.7 млрд рублей, что в сопоставимых ценах на 1.2% выше января - марта 2021 года.

В структуре оборота розничной торговли пищевые продукты, включая напитки и табачные изделия, занимали 51.4%, в январе - марте 2021 года - 50.9%.

Оборот розничной торговли на 98.2% формировался торгующими организациями и индивидуальными предпринимателями, осуществляющими деятельность вне рынка, и на 1.8% - за счет продажи товаров на розничных рынках и ярмарках.

На конец марта 2022 года объем товарных запасов в организациях розничной торговли составил 8 млрд рублей, что обеспечит работу этих предприятий в области на 33 дня. По сравнению с 1 апреля 2021 года объем товарных запасов уменьшился на 1.6%.

Организациями общественного питания реализовано продукции на 1282.3 млн рублей, что в сопоставимых ценах на 3.1% выше, чем в январе - марте 2021 года. Доля малых предприятий (включая микропредприятия) и индивидуальных предпринимателей в обороте общественного питания составила 60.1%.

**Объем платных услуг**, оказанных населению области, составил 8621.5 млн рублей, что в сопоставимых ценах выше января - марта 2021 года на 2.3%. Стоимость услуг бытового характера - 784.2 млн рублей, на 1.8% меньше, чем в аналогичном периоде предыдущего года.

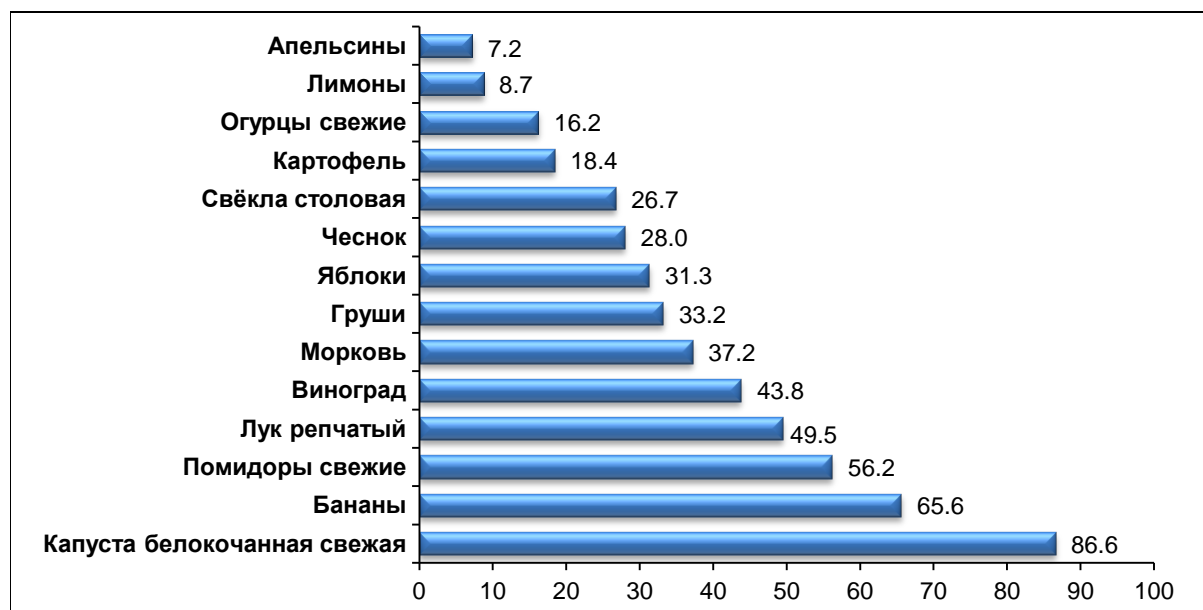
В структуре платных услуг населению преобладали услуги жилищно-коммунальные - 41.6% от общего объема, телекоммуникационные - 12.6%, медицинские - 11.3%, бытовые - 9.1%, транспортные - 7.2%, системы образования - 6.5%.

**Оборот оптовой торговли** в I квартале 2022 года составил 46.7 млрд рублей, что в сопоставимых ценах на 10.9% больше, чем за январь - март 2021 года. На организации оптовой торговли приходилось 85.5% оборота.

**Потребительские цены.** Цены на товары и услуги на потребительском рынке области в январе - марте 2022 года увеличились на 8.2%, продовольственные товары - на 9.1%, непродовольственные товары - на 9.8%, платные услуги населению - на 4.6%.

За три месяца 2022 года цены на сахар выросли на 47.3%, плодоовощную продукцию, включая картофель - на 34.2%, консервы овощные, муку, чай, кофе, какао, консервы фруктово-ягодные, макаронные и крупяные изделия, соль, соус, специи, концентраты - на 8.8 - 14.4%, яйца, хлеб и хлебобулочные изделия, мороженое, молоко и молочную продукцию, кондитерские изделия, сыр, масло и жиры, рыбпродукты - на 5.1 - 8.4%, общественное питание, алкогольные и безалкогольные напитки, варенье, джем, повидло, мед, мясопродукты - на 2.2 - 4.6%.

**Изменение цен  
на отдельные виды плодоовощной продукции в марте 2022 года**  
(в % к декабрю предыдущего года)



Стоимость условного (минимального) набора продуктов питания в расчете на одного человека в месяц по области увеличилась за период с начала года на 12.2% и составила на конец марта 2022 года 6221.82 рубля.

За январь - март 2022 года средства связи, электротовары и другие бытовые приборы, персональные компьютеры, телерадиотовары подорожали на 29.2 - 33.7%, строительные материалы, товары для садоводства, инструменты и оборудование, легковые автомобили, спички, прочие культтовары - на 15.4 - 22.5%, стеклянная посуда, чулочно-носочные изделия, школьно-письменные принадлежности и канцелярские товары, товары для животных, парфюмерно-косметические товары, моющие и чистящие средства, металлическая посуда и металлические предметы домашнего обихода, ткани, бумажно-беловые товары - на 5.7 - 11.9%, одежда и белье, мебель, табачные изделия, печатные издания, ювелирные изделия, часы, топливо моторное, игрушки, трикотажные изделия, обувь кожаная, текстильная и комбинированная, обувь резиновая, велосипеды и мотоциклы, полотенца, фарфорово-фаянсовая посуда, галантерея, товары для физической культуры, спорта и туризма, нитки, медицинские товары - на 1 - 4.8%.

С начала года услуги банков стали дороже на 80.6%, услуги в сфере зарубежного туризма - на 64.1%, услуги страхования, ветеринарные услуги, услуги правового характера - на 8.9 - 14.4%, санаторно-оздоровительные, бытовые, посреднические и прочие, медицинские услуги - на 2 - 6.7%. Одновременно услуги связи стали дешевле на 1.8%.

Стоимость фиксированного набора потребительских товаров и услуг, применяемого для проведения межрегиональных сопоставлений покупательной способности населения, в ценах марта 2022 года по Новгородской области составила 17816.64 рубля. По сравнению с декабрем 2021 года стоимость набора возросла на 5.7%.

**Финансы.** По оперативным данным Министерства финансов Новгородской области в январе - марте 2022 года консолидированный бюджет области исполнен с профицитом в размере 6.7 млрд рублей.

Доходы бюджета области по сравнению с январем - мартом 2021 года выросли на 73.7% и составили 16.8 млрд рублей.

Расходы области увеличились на 3.3% и составили 10.1 млрд рублей.

На социально-культурные мероприятия в январе - марте 2022 года было израсходовано 67.9% от общей суммы расходов бюджета области, в аналогичном периоде 2021 года - 63.7%.

По данным Федеральной налоговой службы, на 1 марта 2022 года Новгородская область обеспечила поступление в бюджетную систему Российской Федерации 15 млрд рублей налогов и сборов, из которых 82% поступили в консолидированный бюджет области.

В январе - феврале 2022 года сальдированный финансовый результат (прибыль минус убыток) организаций (без субъектов малого предпринимательства, кредитных организаций, государственных (муниципальных) учреждений, некредитных финансовых организаций) в действующих ценах составил 41.2 млрд рублей прибыли. Доля убыточных организаций составила 39%, ими получен убыток на сумму один млрд рублей.

На конец февраля 2022 года кредиторская задолженность составила 89.4 млрд рублей, из нее просроченная - 2.3 млрд рублей или 2.6% от общей суммы кредиторской задолженности. Большая часть просроченной кредиторской задолженности приходится на задолженность поставщикам (56%).

Дебиторская задолженность на конец февраля 2022 года составила 85.2 млрд рублей, из нее просроченная - 5.2 млрд рублей или 6% дебиторской задолженности. На просроченную дебиторскую задолженность приходилось 91.7% просроченной задолженности покупателей.

**Номинальная начисленная заработная плата** работников организаций в январе - феврале 2022 года составила в среднем за месяц 42465 рублей, что выше января - февраля 2021 года на 11.2%, реальный размер, скорректированный на индекс потребительских цен, увеличился на 3%.

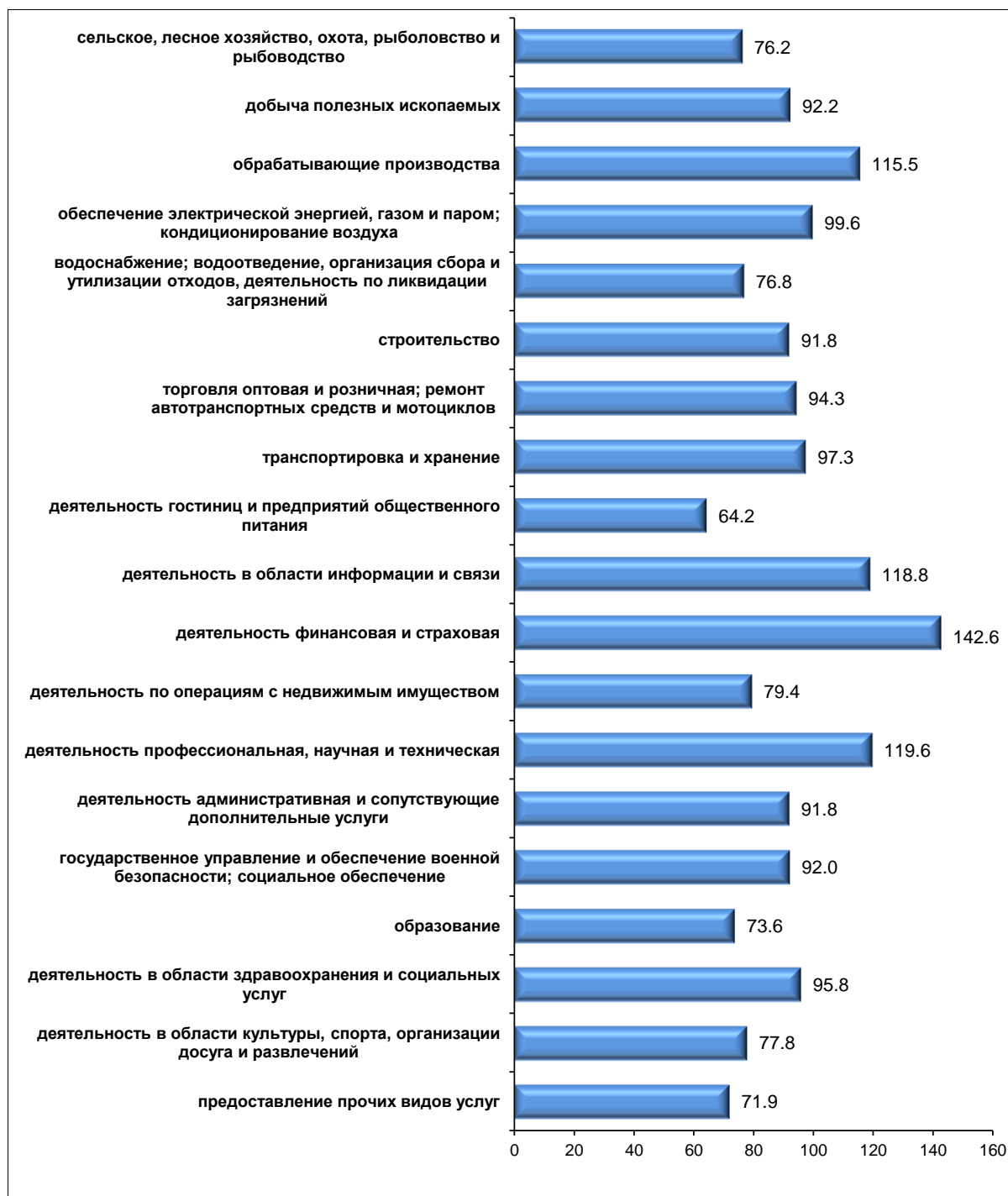
Средняя номинальная начисленная заработная плата работников организаций (без выплат социального характера) за февраль 2022 года по видам экономической деятельности приводится в таблице:

	Рублей	В % к	
		февралю 2021	январю 2022
<b>Всего</b>	<b>40965.9</b>	<b>106.2</b>	<b>93.2</b>
из них:			
сельское, лесное хозяйство, охота, рыболовство и рыбоводство	31225.9	101.3	93.7
добыча полезных ископаемых	37776.9	97.8	100.2
обрабатывающие производства	47306.3	106.4	82.3
обеспечение электрической энергией, газом и паром; кондиционирование воздуха	40799.4	108.5	96.0
водоснабжение; водоотведение, организация сбора и утилизации отходов, деятельность по ликвидации загрязнений	31448.8	93.4	89.1
строительство	37601.1	107.3	96.8
торговля оптовая и розничная; ремонт автотранспортных средств и мотоциклов	38615.5	100.1	98.7
транспортировка и хранение	39866.7	112.6	95.2
деятельность гостиниц и предприятий общественного питания	26300.9	117.7	86.0
деятельность в области информации и связи	48681.6	124.0	106.3
деятельность финансовая и страховая	58397.9	101.7	132.9
деятельность по операциям с недвижимым имуществом	32508.3	109.1	95.5
деятельность профессиональная, научная и техническая	48985.3	95.6	80.6
деятельность административная и сопутствующие дополнительные услуги	37623.9	131.7	131.8
государственное управление и обеспечение военной безопасности; социальное обеспечение	37698.4	100.7	103.2
образование	30165.1	104.8	99.9
деятельность в области здравоохранения и социальных услуг	39225.4	108.8	95.4
деятельность в области культуры, спорта, организации досуга и развлечений	31862.5	108.5	95.9
предоставление прочих видов услуг	29450.1	107.6	98.7

В феврале 2022 года наиболее низкий уровень средней заработной платы отмечен у работников гостиниц и предприятий общественного питания (26300.9 рубля) и был ниже среднеобластного на 35.8%, занимающихся предо-

ставлением прочих видов услуг (29450.1 рубля) - на 28.1%, в сфере образования (30165.1 рубля) - на 26.4%, сельского, лесного хозяйства, охоты, рыболовства и рыбоводства (31225.9 рубля) - на 23.8% меньше.

**Отношение средней заработной платы  
по видам экономической деятельности  
к среднему уровню по области  
(в феврале 2022 года, в %)**



Численность работников, перед которыми организации имели **просроченную задолженность по заработной плате**, по кругу наблюдаемых видов экономической деятельности, по состоянию на 1 апреля 2022 года составила 168 человек, суммарная задолженность по заработной плате сложилась в сумме 3381 тыс. рублей.



**Рынок труда.** Средняя численность работников организаций (со средней численностью свыше 15 человек, без субъектов малого предпринимательства) в феврале 2022 года составила 134.6 тыс. человек и по сравнению с аналогичным периодом 2021 года уменьшилась на один процент.

По данным Министерства труда и социальной защиты населения Новгородской области на конец марта 2022 года в органах службы занятости населения на учете состояло 2.8 тыс. граждан не занятых трудовой деятельностью, в 2.8 раза меньше, чем на конец марта 2021 года.

Численность официально зарегистрированных безработных по сравнению с аналогичным периодом 2021 года уменьшилась в 3.1 раза и составила 2273 человека. В числе безработных на долю женщин приходилось 56.9%, граждане в возрасте 16-29 лет составляли - 11.7%. Средняя продолжительность зарегистрированной безработицы - 4.3 месяца.

Нагрузка не занятого трудовой деятельностью населения, зарегистрированного в органах службы занятости населения, на 100 заявленных вакансий уменьшилась со 154 человек на конец марта 2021 года до 62.4 человек на аналогичную дату 2022 года.

В январе - марте 2022 года при содействии службы занятости населения было трудоустроено 779 человек, из них 80.7% безработные.

**Демографическая ситуация.** По данным, полученным из федеральной информационной системы «Единый государственный реестр записей актов гражданского состояния», оператором которой является Федеральная налоговая служба России, в январе - марте 2022 года зарегистрировано 1017 родившихся, что на 97 детей меньше, чем в I квартале 2021 года. Число умерших уменьшилось на 279 и составило 3022 человека.

Общий показатель рождаемости составил 7 родившихся на 1000 человек населения, общий показатель смертности - 20.9 умерших в расчете на 1000 человек населения.

В январе - марте 2022 года было зарегистрировано 636 браков и 622 развода. На 10 официально зарегистрированных браков приходилось 10 разводов.

---

*Пресс-материалы для СМИ*

*Copyright © Территориальный орган Федеральной службы государственной статистики по Новгородской области*